

## 5 Folder Pada Windows Yang Tidak Boleh Dihapus

**Fidia Rahayu**

fidia@raharja.info

### Abstrak

Tidak semua folder Windows itu boleh dihapus, beberapa file ada yang disembunyikan agar tidak dihapus, bahkan beberapa folder ada yang diprotect oleh windowsnya sendiri. Salah satunya adalah System32, pada system32 berisi file file yang mendukung operasi pada windows, jika folder tersebut dihapus, bukan lain kalian telah menghapus beberapa bagian dari operasi system dan dapat menyebabkan laptop atau pc kalian hang, bahkan tidak bisa dioperasikan. Jadi sebaiknya berhati hati dalam menghapus folder.

*Kata Kunci: System32, File, Windows*

### Pendahuluan

Windows adalah salah satu sistem operasi yang paling banyak digunakan di dunia saat ini. Sebagai salah satu sistem operasi, Windows memiliki beragam folder dan file yang berguna untuk membuatnya berjalan dengan lancar.

Dari banyaknya file dan folder yang ada di Windows, sebaiknya kamu jangan pernah menghapus 5 folder windows berikut ini. Jika kamu menghapusnya, Windows kamu akan mengalami masalah yang cukup rumit.

Apa saja folder Windows yang tidak boleh dihapus? Berikut ulasannya.

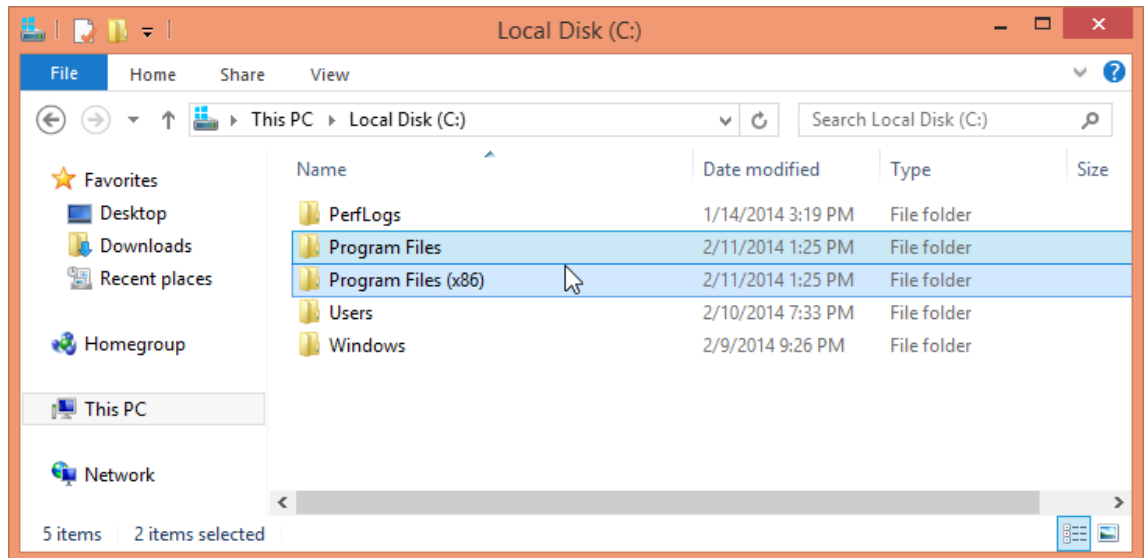
Lisensi Dokumen:

Copyright © 2008-2017 [ilmuti.org](http://ilmuti.org)

Seluruh dokumen di [ilmuti.org](http://ilmuti.org) dapat digunakan, dimodifikasi dan disebarluaskan secara bebas untuk tujuan bukan komersial (nonprofit), dengan syarat tidak menghapus atau merubah atribut penulis dan pernyataan copyright yang disertakan dalam setiap dokumen. Tidak diperbolehkan melakukan penulisan ulang, kecuali mendapatkan ijin terlebih dahulu dari [ilmuti.org](http://ilmuti.org)

## Pembahasan

### 1. Program Files dan Program Files(x86)



Lokasi: C:\Program Files dan C:\Program Files (x86)

Ketika kamu menginstall file, terutama yang berekstensi EXE, secara default Windows akan menaruhnya di folder Program Files.

Saat proses instalasi, aplikasi tersebut akan membuat folder, menulis data, menambah registry dan melakukan hal-hal yang dibutuhkan untuk dapat berjalan.

Karena banyaknya data-data dan konfigurasi yang tersimpan didalam folder Program Files, sebaiknya kamu tidak menghapus folder tersebut (kecuali jika kamu tahu apa yang kamu lakukan).

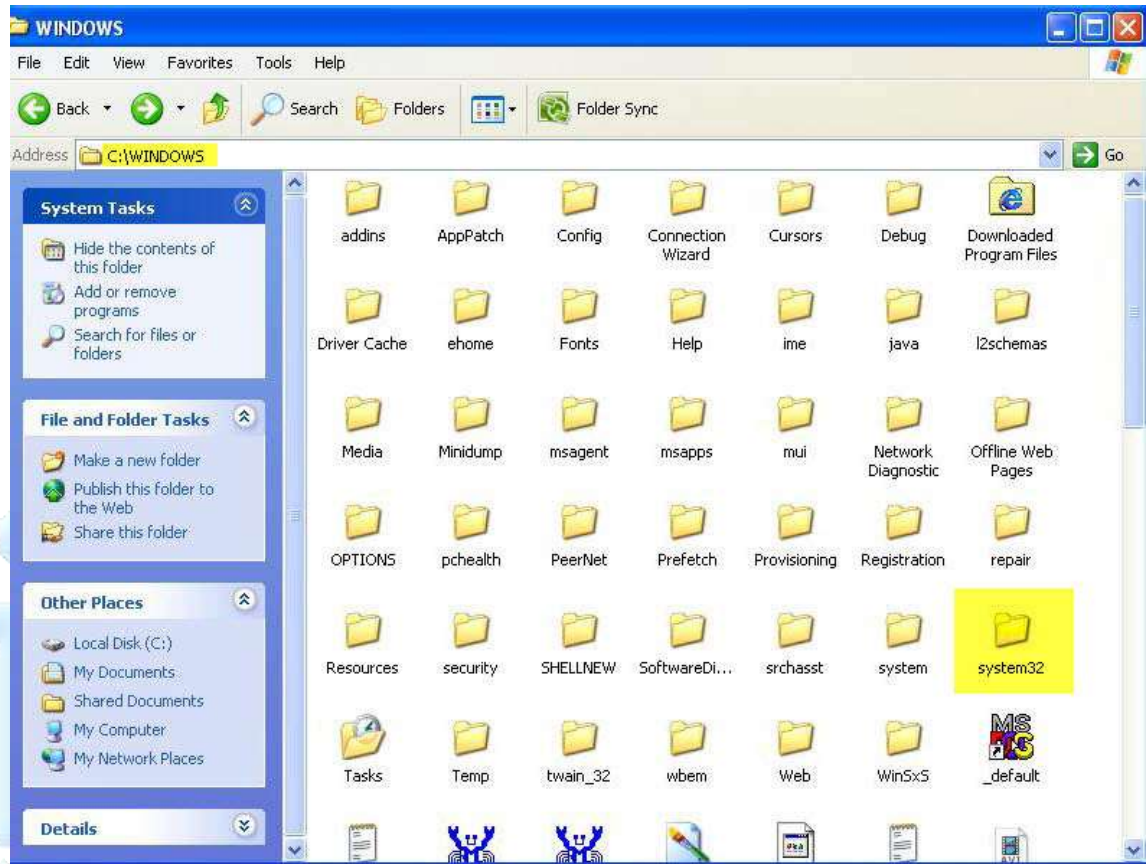
Untuk menghapus sebuah program yang terinstall, lebih baik kamu lakukan uninstall secara manual dalam menu Program and Features atau menggunakan software uninstaller.

Lisensi Dokumen:

Copyright © 2008-2017 [ilmuti.org](http://ilmuti.org)

Seluruh dokumen di [ilmuti.org](http://ilmuti.org) dapat digunakan, dimodifikasi dan disebarluaskan secara bebas untuk tujuan bukan komersial (nonprofit), dengan syarat tidak menghapus atau merubah atribut penulis dan pernyataan copyright yang disertakan dalam setiap dokumen. Tidak diperbolehkan melakukan penulisan ulang, kecuali mendapatkan ijin terlebih dahulu dari [ilmuti.org](http://ilmuti.org)

## 2. System32



Lokasi: C:\Windows\System32

Selanjutnya adalah folder System32. Folder System32 adalah folder yang paling penting untuk Windows. Kecuali jika kamu menggunakan Windows 64bit, maka folder yang paling penting adalah SysWOW64.

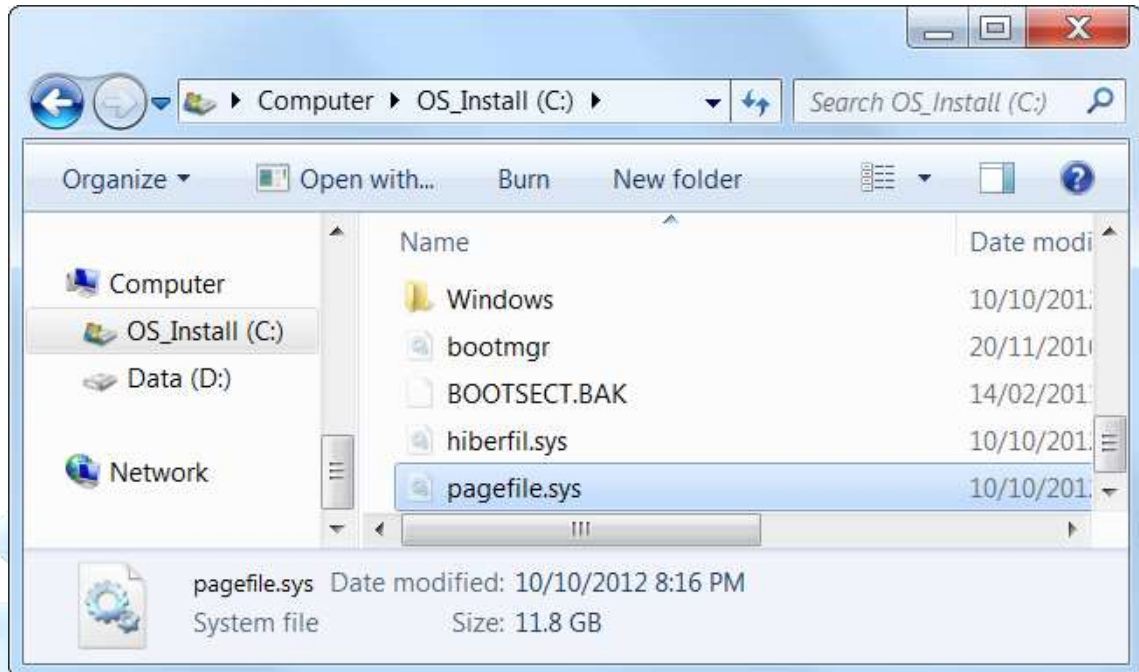
Jika kamu mencoba menghapus folder tersebut, maka kamu akan kehilangan Windows dan cara terbaik untuk mengembalikannya adalah dengan melakukan install ulang.

Lisensi Dokumen:

Copyright © 2008-2017 [ilmuti.org](http://ilmuti.org)

Seluruh dokumen di [ilmuti.org](http://ilmuti.org) dapat digunakan, dimodifikasi dan disebarluaskan secara bebas untuk tujuan bukan komersial (nonprofit), dengan syarat tidak menghapus atau merubah atribut penulis dan pernyataan copyright yang disertakan dalam setiap dokumen. Tidak diperbolehkan melakukan penulisan ulang, kecuali mendapatkan ijin terlebih dahulu dari [ilmuti.org](http://ilmuti.org)

### 3. Page Files



Lokasi: C:\pagefile.sys (tersembunyi)

Setiap komputer memiliki sebuah RAM (random-access memory). Semakin besar RAM-nya, proses membuka dan menjalankan banyak program akan semakin cepat.

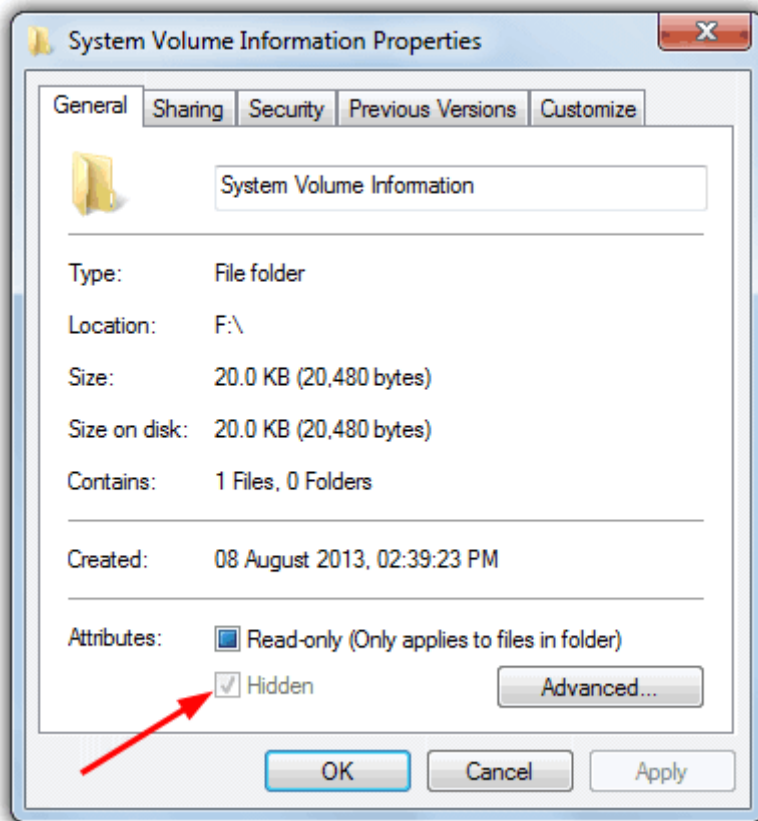
Jika RAM kamu mulai mengisi, maka Windows akan membuat sebuah file yang bernama Page File atau Swap File. File ini memiliki fungsi untuk membuat hard disk bertindak layaknya RAM.

Lisensi Dokumen:

Copyright © 2008-2017 [ilmuti.org](http://ilmuti.org)

Seluruh dokumen di [ilmuti.org](http://ilmuti.org) dapat digunakan, dimodifikasi dan disebarkan secara bebas untuk tujuan bukan komersial (nonprofit), dengan syarat tidak menghapus atau merubah atribut penulis dan pernyataan copyright yang disertakan dalam setiap dokumen. Tidak diperbolehkan melakukan penulisan ulang, kecuali mendapatkan ijin terlebih dahulu dari [ilmuti.org](http://ilmuti.org)

#### 4. System Volume Information



Lokasi: C:\System Volume Information (tersembunyi)

Selanjutnya adalah folder System Volume Information. Pada umumnya folder ini berukuran cukup besar dan berisi beragam fungsi penting Windows. Jika kamu mengakses folder tersebut, akan muncul peringatan Access Denied.

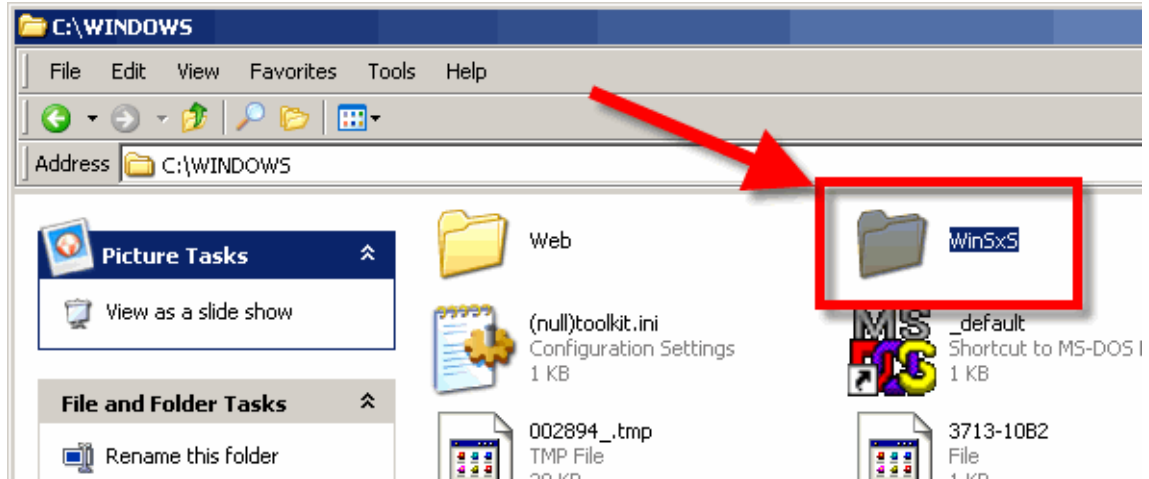
Folder ini berisi beragam System Restore Point pada Windows. Dengan begitu kamu bisa mengembalikan Windows kamu ke masa lalu.

Lisensi Dokumen:

Copyright © 2008-2017 [ilmuti.org](http://ilmuti.org)

Seluruh dokumen di [ilmuti.org](http://ilmuti.org) dapat digunakan, dimodifikasi dan disebarluaskan secara bebas untuk tujuan bukan komersial (nonprofit), dengan syarat tidak menghapus atau merubah atribut penulis dan pernyataan copyright yang disertakan dalam setiap dokumen. Tidak diperbolehkan melakukan penulisan ulang, kecuali mendapatkan ijin terlebih dahulu dari [ilmuti.org](http://ilmuti.org)

## 5. WinSxS



Lokasi: C:\Windows\WinSxS

Terakhir adalah WinSxS. Folder ini terbuat secara otomatis untuk mengatasi masalah kompatibilitas saat menginstall dan menjalankan sebuah program.

Meski berukuran cukup besar, menghapus salah satu file didalam folder tersebut bukanlah hal yang cukup baik. Untuk lebih amannya, kamu bisa membersihkan isi folder tersebut lewat menu Disk Cleanup

Lisensi Dokumen:

Copyright © 2008-2017 [ilmuti.org](http://ilmuti.org)

Seluruh dokumen di [ilmuti.org](http://ilmuti.org) dapat digunakan, dimodifikasi dan disebarakan secara bebas untuk tujuan bukan komersial (nonprofit), dengan syarat tidak menghapus atau merubah atribut penulis dan pernyataan copyright yang disertakan dalam setiap dokumen. Tidak diperbolehkan melakukan penulisan ulang, kecuali mendapatkan ijin terlebih dahulu dari [ilmuti.org](http://ilmuti.org)

## Penutup

Itulah beberapa file dan folder di Windows yang sebaiknya tidak kamu hapus. Jika terdapat kesalahan atau kamu tahu folder lainnya, sering-sering berkunjung ya.

## Referensi

<http://www.fixedbyvonnie.com>

<https://www.howtogeek.com>

<http://www.everyjoe.com>

## Biografi



Nama : Fidia Rahayu

Email : [fidia@raharja.info](mailto:fidia@raharja.info)

No. Telp: 085777612850

Nama saya Fidia Rahayu. Saya kuliah di salah satu Perguruan Tinggi Swasta Kota Tangerang. Saya senang membaca, dan menulis. Ini saja Biografi saya, untuk lebih

lanjutnya silakan kontak email, atau nomor telepon. Terima Kasih.

Lisensi Dokumen:

Copyright © 2008-2017 [ilmuti.org](http://ilmuti.org)

Seluruh dokumen di [ilmuti.org](http://ilmuti.org) dapat digunakan, dimodifikasi dan disebarluaskan secara bebas untuk tujuan bukan komersial (nonprofit), dengan syarat tidak menghapus atau merubah atribut penulis dan pernyataan copyright yang disertakan dalam setiap dokumen. Tidak diperbolehkan melakukan penulisan ulang, kecuali mendapatkan ijin terlebih dahulu dari [ilmuti.org](http://ilmuti.org)