

## **Cara Membalas Notifikasi Chat di Android Langsung dari Status Bar**

**Ayub Firmansyah Hutabarat**

Ayubhutabarat61@gmail.com

### **Abstrak**

Penggunaan smartphone Android saat ini semakin banyak. Posisi ponsel-ponsel jadul semakin tersingkir karena adanya perangkat berbasis Android yang mampu memudahkan kelancaran kamu dalam berkomunikasi. Coba lihat, buktinya sekarang kamu sudah nggak terlalu menggunakan SMS kan? Kamu pasti lebih sering melakukan interaksi dengan aplikasi chatting.

Benar, kamu sekarang lebih banyak menggunakan aplikasi chatting dibandingkan ber-SMS-an karena jelas hal ini lebih menghemat pulsa. Bahkan, dengan hadirnya smartphone kamu bisa melakukan hal-hal seru lainnya meski dalam segi perpesanan. Maka dari itu, tahukah kamu cara untuk membalas notifikasi *chat* di Android dari status *bar* secara langsung?

*Kata Kunci: android, smartohone, aplikasi*

### **Pendahuluan**

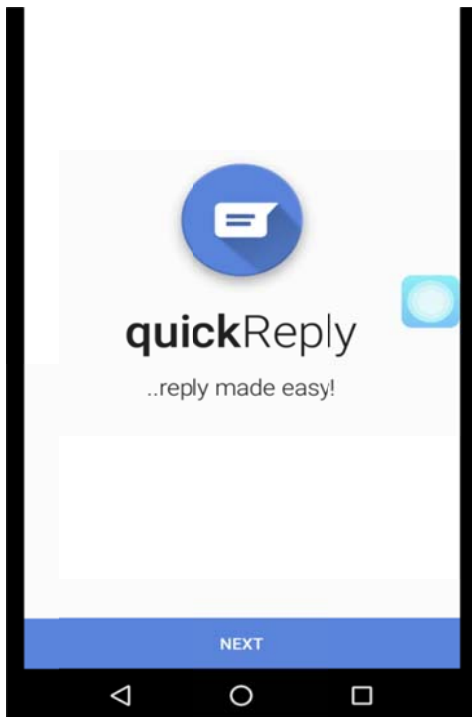
Pernahkah kamu berada dalam situasi di mana kamu sedang asyik main game atau menonton film menggunakan smartphone terus ada notifikasi chat yang masuk? Tentu saja itu mengganggu kamu saat sedang konsentrasi pada smartphone-mu. Jika kamu abaikan hal tersebut, nanti *chat* akan terus berdatangan agar kamu cepat

membalas *chat* tersebut. Menyebalkan bukan? Maka dari itu, melalui artikel ini, kita akan memberikan cara yang mudah untuk membalas notifikasi *chat* di Android langsung dari status bar.

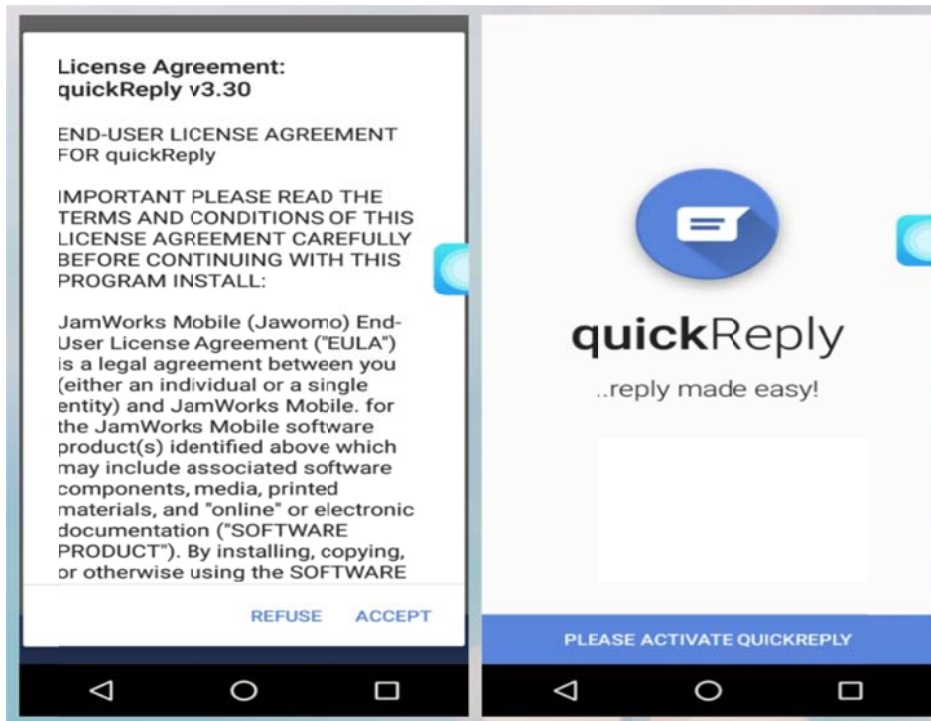
## Pembahasan

Ada yang pernah menggunakan aplikasi **quickReply** sebelumnya? Jika ada yang belum tahu aplikasi ini, kita akan beritahu kamu. Aplikasi quickReply adalah sebuah aplikasi untuk memudahkan kamu menulis jawaban secara langsung dan cepat dari jendela notifikasi, tanpa harus membuka aplikasi *chatting* terlebih dahulu. Paham nggak? Coba perhatikan langkah-langkahnya di bawah ini ya.

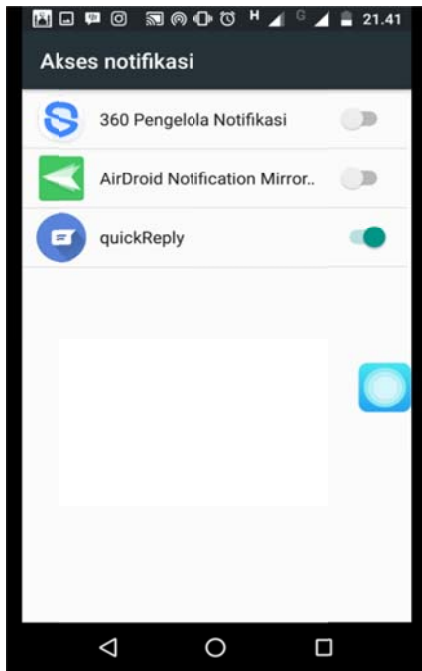
Pertama, **download aplikasi quickReply** terlebih dahulu melalui play store. Setelah berhasil mengunduh quickReply, bukalah aplikasi tersebut. Pilih **Next** saat kamu sudah melihat opsi itu di bawah layar.



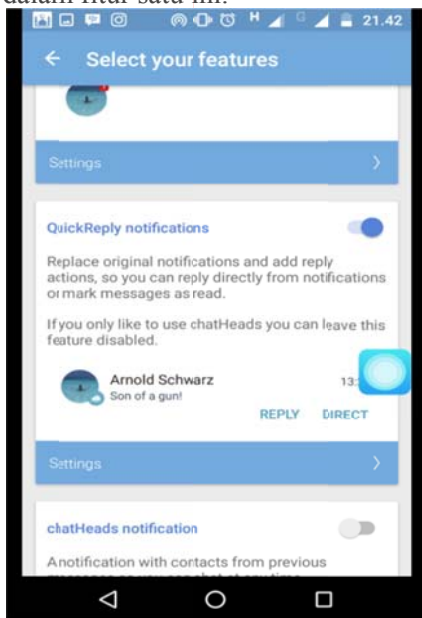
Lalu, kamu akan melihat **License Agreement** secara *pop-up*, pilih **Accept**. Kemudian, kamu pilih **Please Activate QuickReply**.



Setelah berhasil masuk, kamu akan melihat **akses notifikasi**, aktifkan quickReply dengan mencentang aplikasi tersebut dan klik **OK**.



Selanjutnya, kamu akan ditampilkan beragam fitur yang dapat kamu gunakan dengan quickReply. Silakan aktifkan QuickReply Notification. Kamu pun dapat mengatur lebih dalam fitur satu ini.



Lisensi Dokumen:

Copyright © 2008-2017 [ilmuti.org](http://ilmuti.org)

Seluruh dokumen di [ilmuti.org](http://ilmuti.org) dapat digunakan, dimodifikasi dan disebarluaskan secara bebas untuk tujuan bukan komersial (nonprofit), dengan syarat tidak menghapus atau merubah atribut penulis dan pernyataan copyright yang disertakan dalam setiap dokumen. Tidak diperbolehkan melakukan penulisan ulang, kecuali mendapatkan ijin terlebih dahulu dari [ilmuti.org](http://ilmuti.org)

## Penutup

Cara membalas notifikasi chat langsung dari status bar yang mudah bukan? Dengan begitu, kamu tidak perlu lagi repot-repot masuk ke aplikasinya terlebih dahulu hanya untuk membalas pesan yang masuk ke smartphone Android kamu.


## Referensi

<https://jalantikus.com/tips/cara-membalas-notifikasi-chat-di-android/>

<http://www.xharga.info/cara-mudah-membalas-notifikasi-chat-di-android-langsung-dari-status-bar/>

<http://bangkusantai.com/2017/02/07/cara-balas-chat-di-android-tanpa-masuk-ke-aplikasinya/>

## Biografi



Nama : Ayub Firmansyah Hutabarat

Email : ayubhutabarat61@gmail.com

Telepon : 085659009833

Saat ini bekerja sebagai aircraft ground engineer di salah satu perusahaan penerbangan dan masih dalam masa pendidikan di salah satu perguruan tinggi di Tangerang.

**“Tidak ada nahkoda yang hebat terlahir dari lautan yang tenang”**

Lisensi Dokumen:

Copyright © 2008-2017 [ilmuti.org](http://ilmuti.org)

Seluruh dokumen di [ilmuti.org](http://ilmuti.org) dapat digunakan, dimodifikasi dan disebarluaskan secara bebas untuk tujuan bukan komersial (nonprofit), dengan syarat tidak menghapus atau merubah atribut penulis dan pernyataan copyright yang disertakan dalam setiap dokumen. Tidak diperbolehkan melakukan penulisan ulang, kecuali mendapatkan ijin terlebih dahulu dari [ilmuti.org](http://ilmuti.org)